



ごみ収集車や処理施設の

# 火災防止

にご協力お願いします

充電式電池等は  
正しく出しましょう



収集車で発火したごみ



燃えた充電式電池

近年、充電式電池等による火災が全国的に増加しており、河北郡市内においても、もえないごみの収集車で充電式電池等が原因と思われる火災が発生しています。


充電式電池は破損や変形によって発火する危険性が高いため、もえないごみでなく資源物の日等に出してください。

ごみ収集車や処理施設で火災が発生すると、修理に多大な費用が掛かり、ごみ収集や処理に支障が出てしまいます。火災防止のため、ごみの分別ルールをしっかり守るようお願いします。

**充電式電池、充電式小型家電はもえないごみに出さないでください**

## 充電式電池


テープを貼って絶縁する



リチウムイオン電池、ニカド電池  
ニッケル水素電池

## 充電式小型家電

本体から電池が  
取り外せないもの



スマートフォン、モバイルバッテリー  
ハンディクリーナーなど

## 電池が入っていない 小型家電

本体から電池を取り外したもの  
充電式ではないもの



**容器包装・資源物の日に出す**

※内灘町は公民館に設置された専用容器に出す

**もえないごみの日に出す**

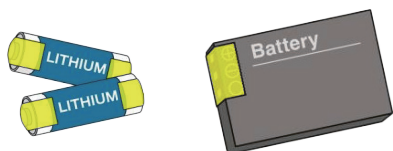
**決められた時間に、決められた場所へ、決められたルールで出しましょう!**

# 発火性危険物の出し方

## 充電式電池

テープを貼って絶縁する

リチウムイオン電池、ニカド電池  
ニッケル水素電池



## 充電式小型家電

本体から電池が取り外せないもの

スマートフォン、タブレット、モバイルバッテリー  
ワイヤレスイヤホン、ハンディクリーナーなど



かほく市

容器包装・資源物の日に出す

津幡町

容器包装・資源物の日に出す

内灘町

公民館等の専用容器に出す

津幡町・内灘町は役場のリサイクルステーション  
にも出せます。

詳しくはお住まいの地域のごみカレンダーをご覧ください。

## スプレー缶・カセットボンベ

中身が残っている場合は

風通しの良い屋外で、火の気がない  
ことを確認してガスを抜いてください。

中身を使い切る



穴をあける



## 使い捨てライター **ガスを使い切る**

中身が残っている場合は

風通しの良い屋外で、火の気がない  
ことを確認してガスを抜いてください。

【ガス抜き方法】

- ① 点火レバーを押し下げる  
(火がついたら吹き消す)
- ② テープなどでレバーを下げたまま固定する
- ③ ガスが抜けるまで半日から1日待つ



【参考】環境省 ライターの廃棄方法に関するリーフレット  
<https://www.env.go.jp/press/files/jp/16477.pdf>

容器包装・資源物の日に出す

もえるごみの日に出す